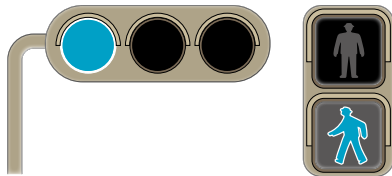
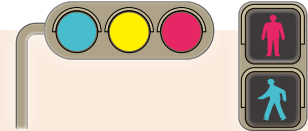


交通

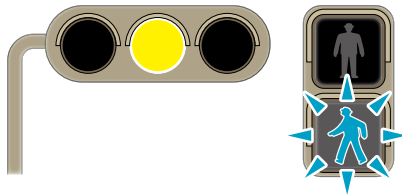
1

交通ルール

1-1 信号の色の意味



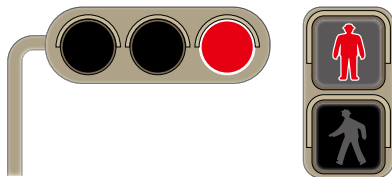
あおいろ すす
青色：進むことができます。




きいろ あおいろ き
黄色／青色がついたり消えたりする。

くるま と
：車は止まります。

ひと わた はじ
人は渡り始めてはいけません。

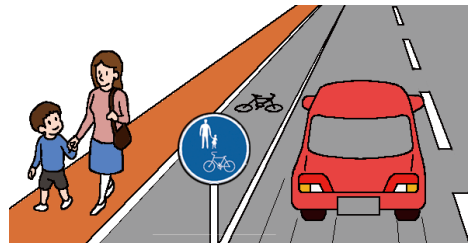
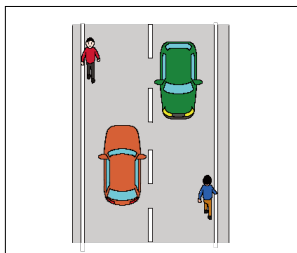



あかいろ と
赤色：止まります。




1-2 道を歩きます

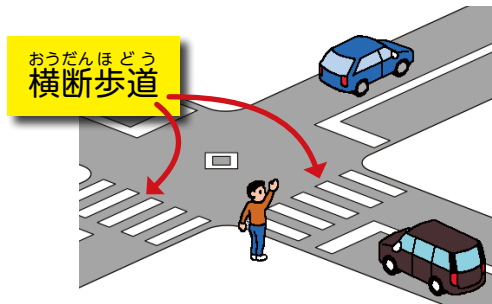
- 歩道<=人が歩くための道>を歩きます。
- 歩道がない所では、道の右側を歩きます。



- 道を渡るときは、信号がある所や横断歩道などを渡ります。

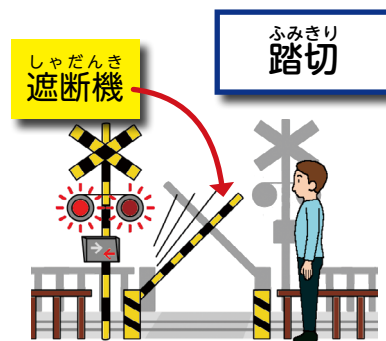
- このマーク→  がある所を渡ってはいけません。

- 横断歩道では、手をあげたり、車やオートバイを運転している人を見たりして、横断歩道を渡ることを伝えます。それから、道が安全かどうかを確かめてから渡ります。



- 道を渡っているときも、車やオートバイが来ないかよく見ます。

- 踏切では、警報器の音がしているときや、遮断機が下り始めたときは渡ってはいけません。



- 夜、歩くときは、白や黄色など明るい色の服を着たり、車のライトが当たると光る物を服や靴、かばんに付けたりして、車を運転する人からよく見えるようにします。

